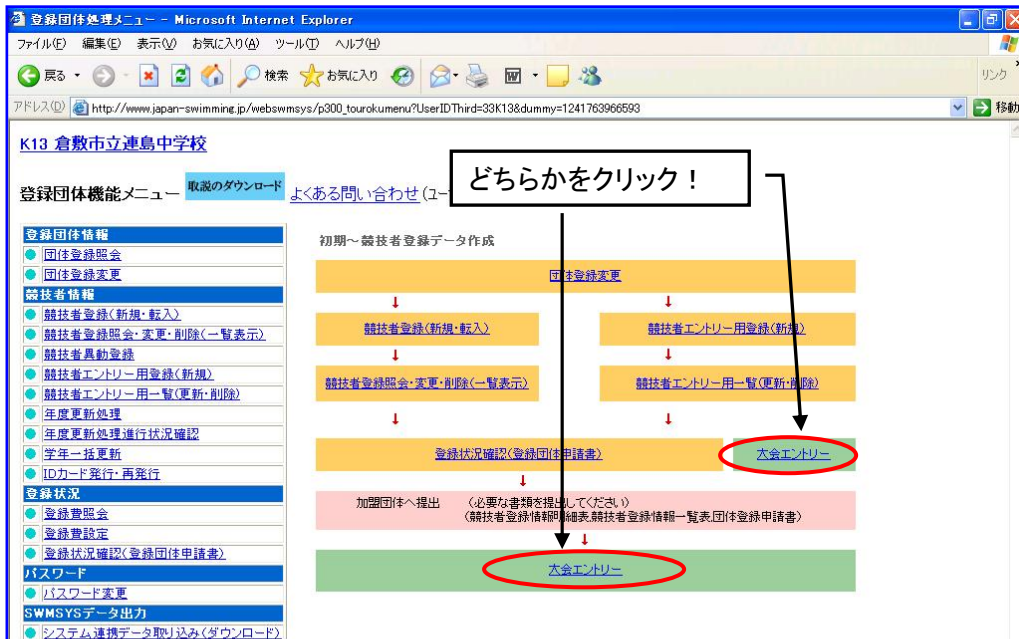


「Web-SWMSYS」の大会エントリーマニュアル

3. 大会エントリーについて

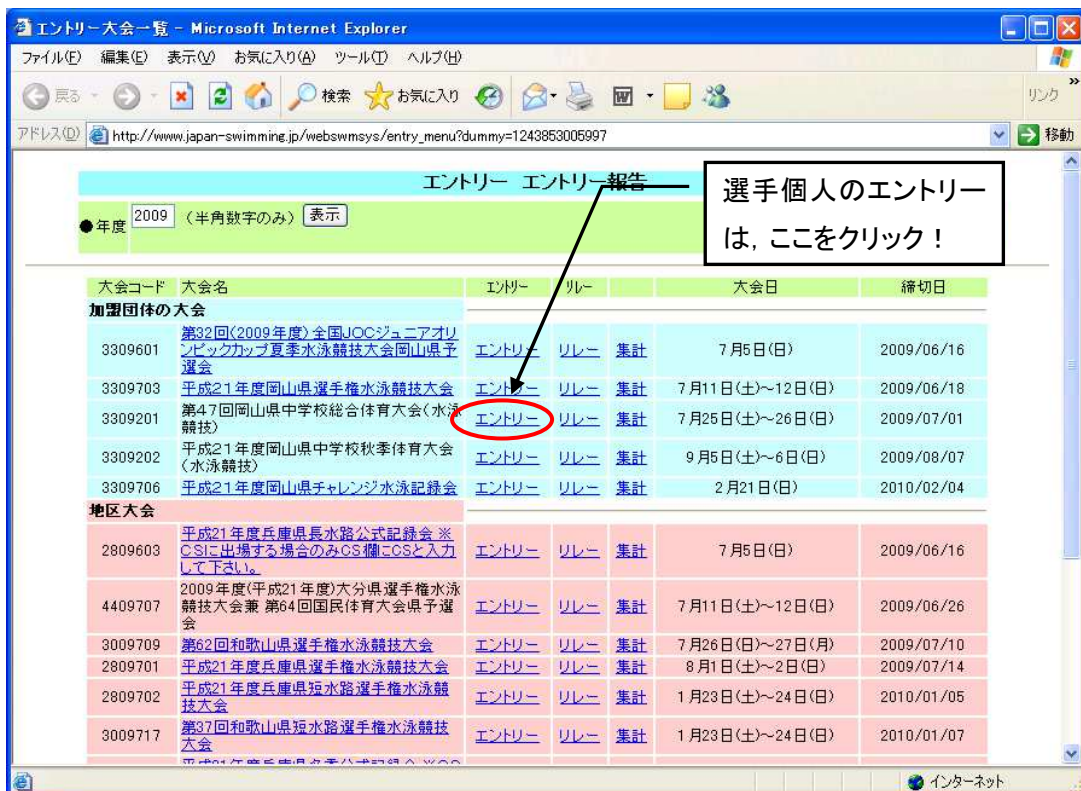
大会へのエントリー（申込み）を行います。大会にエントリーには、**個人種目**と**リレー**があります。

- ① 「Web-SWMSYS」へログインし、「登録団体機能メニュー」を表示する。
- ② 「登録団体機能メニュー」が表示されたら、右側の「大会エントリー」をクリックする。（2つあるうちのどちらでもよい）

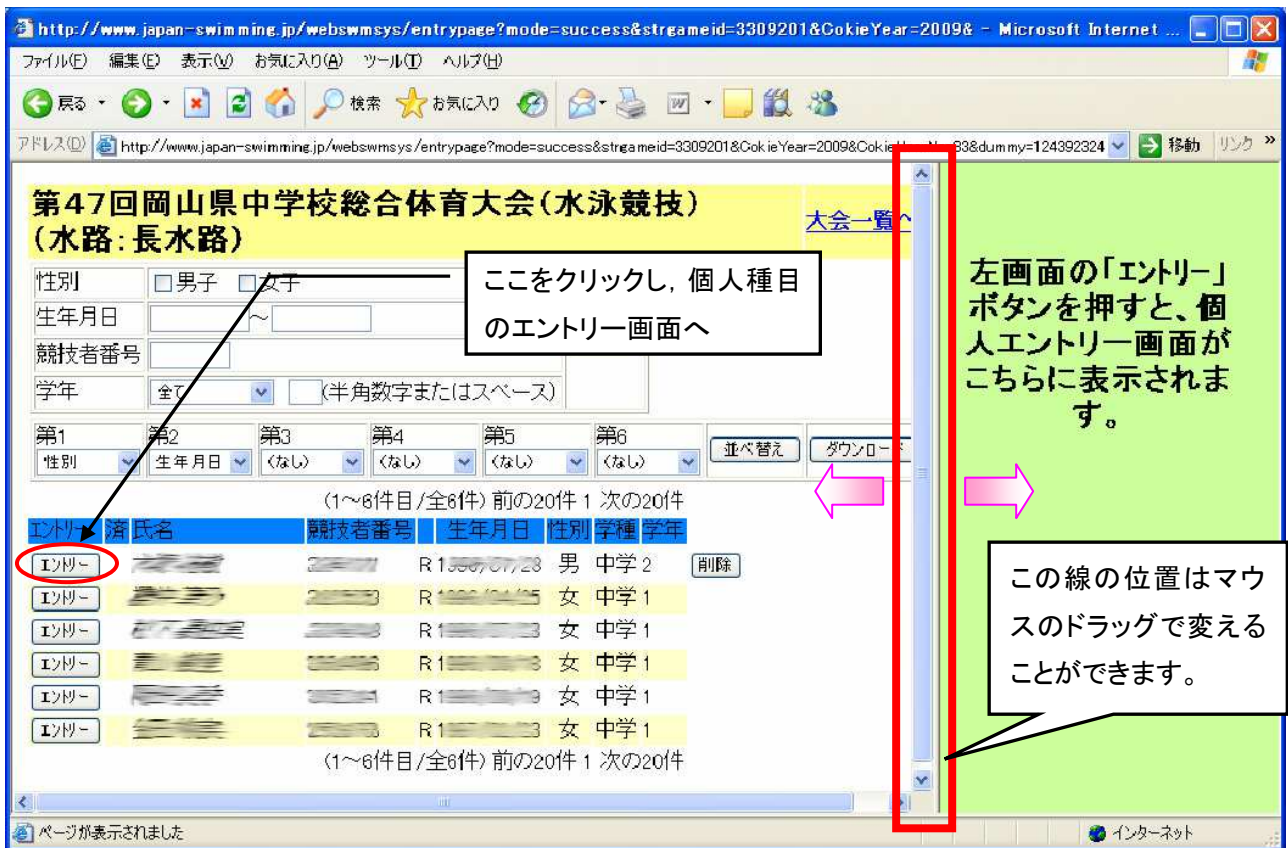


1) 個人種目へのエントリー

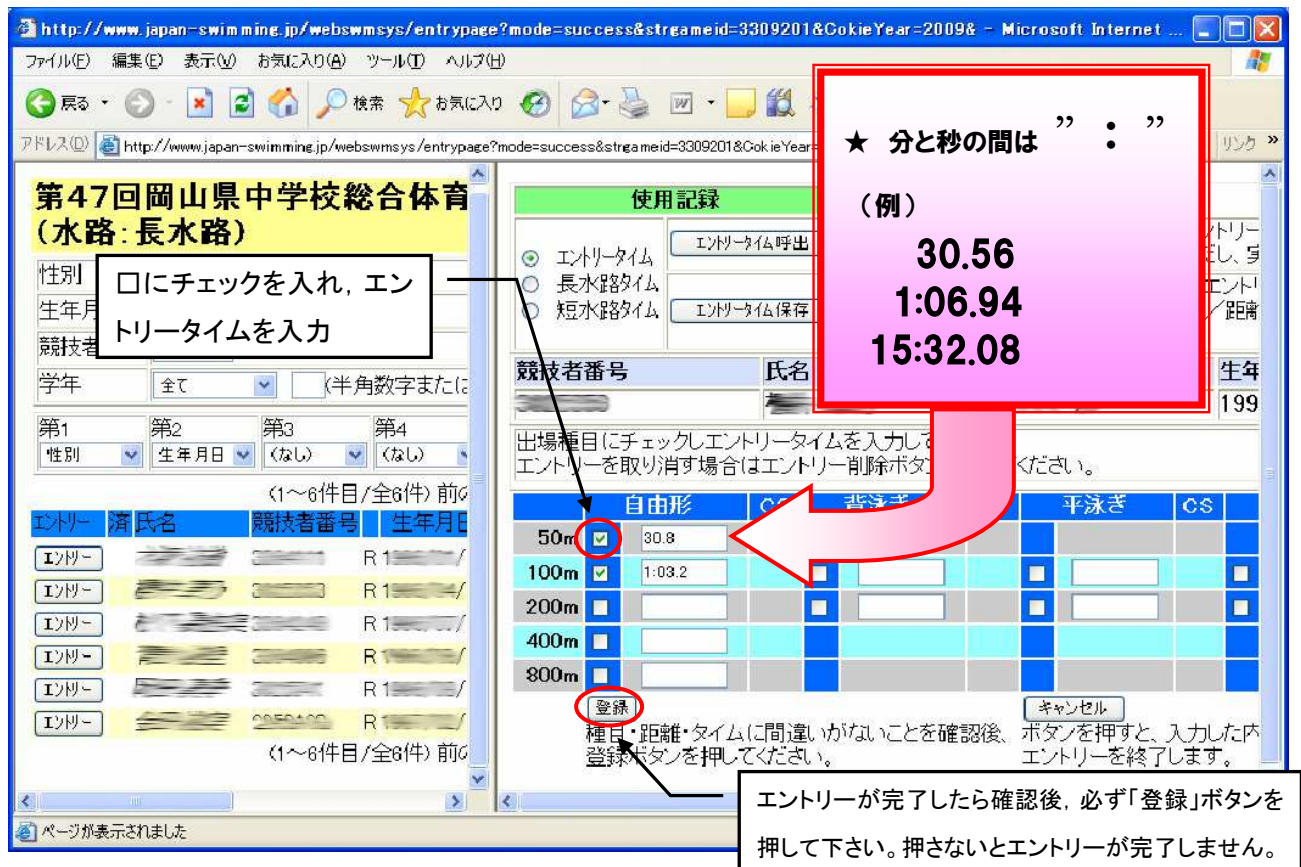
- ③ 「エントリー エントリー報告」の画面が表示されたら、エントリーしたい大会のエントリーをクリックする。



- ④ エントリーしたい大会の画面にかわり、左下に登録した選手の一覧が表示される。
 エントリーする選手名の左にある「エントリー」をクリックする。



- ⑤ 画面の右側に出場できる種目の一覧が表示されるので、□にチェックを入れ、エントリータイムを入力する。〔分と秒の間は “:” (コロン) を入力〕



- ⑥ リレーのみにエントリーする選手は、右下の「リレー」の□にチェックを入れる。エントリーが完了したら確認後、必ず「登録」ボタンをクリックすること。

	自由形	CS	背泳ぎ	CS	平泳ぎ	CS	バタフライ	CS	個人対リレー	CS
50m	<input type="checkbox"/>									
100m	<input type="checkbox"/>		<input type="checkbox"/>						<input type="checkbox"/>	
200m	<input type="checkbox"/>		<input type="checkbox"/>						<input type="checkbox"/>	
400m	<input type="checkbox"/>		<input type="checkbox"/>						<input type="checkbox"/>	
800m	<input type="checkbox"/>		<input type="checkbox"/>						<input type="checkbox"/>	

登録 種目・距離・タイムに間違いがないことを確認後、登録ボタンを押してください。

キャンセル ボタンを押すと、入力した内容を登録せずにエントリーを終了します。

リレー

□にチェックを入れ、その他のらんには入力しない

- ⑦ 登録が完了すると、画面左の「エントリー」の右に○が表示される。

第47回岡山県中学校総合体育 (水路:長水路)

性別 男子 女子

生年月日

競技者番号

学年 全て

第1 第2 第3 第4

性別 生年月日 (なし) (なし)

(1~6件目/全6件) 前

エントリー	氏名	競技者番号	生年月日
<input checked="" type="checkbox"/>		R1	
<input type="checkbox"/>		R1	
<input type="checkbox"/>		R1	
<input type="checkbox"/>		R1	
<input type="checkbox"/>		R1	

ここに○があればエントリー完了です。

使用記録

Webに保存されている下記エントリータイム欄(長水路タイム欄)に保存します。表示タイムは保持されます。

エントリータイム エントリータイム呼出

長水路タイム エントリータイム呼出

短水路タイム エントリータイム保存

氏名

出場種目にチェックしエントリータイムを入力して下さい。エントリーを取り消す場合はエントリー削除ボタンを押してください。

	自由形	CS	背泳ぎ	CS
50m	<input checked="" type="checkbox"/>			
100m	<input checked="" type="checkbox"/>			
200m	<input type="checkbox"/>			
400m	<input type="checkbox"/>			
800m	<input type="checkbox"/>			

登録

2) リレー種目へのエントリー

- ⑧ 「エントリー エントリー報告」の画面が表示されたら、エントリーしたい大会のリレーをクリックする。

エントリー大会一覧 - Microsoft Internet Explorer

http://www.japan-swimming.jp/webswmsys/entry_menu?dummy=1243853005997

エントリー エントリー報告

●年度 2009 (半角数字のみ) [表示]

大会コード	大会名	エントリー	リレー	集計	大会日	締切日
3309601	第32回(2009年度)全国JOCジュニアオリンピックカップ夏季水泳競技大会岡山県予選会	エントリー	リレー	集計	7月5日(日)	2009/06/16
3309703	平成21年度岡山県選手権水泳競技大会	エントリー	リレー	集計	7月11日(土)~12日(日)	2009/06/18
3309201	第47回岡山県中学校総合体育大会(水泳競技)	エントリー	リレー	集計	7月25日(土)~26日(日)	2009/07/01
3309202	平成21年度岡山県中学校秋季体育大会(水泳競技)	エントリー	リレー	集計	9月5日(土)~6日(日)	2009/08/07
3309706	平成21年度岡山県チャレンジ水泳記録会	エントリー	リレー	集計	2月21日(日)	2010/02/04
2809603	平成21年度兵庫県長水路公式記録会 ※CSに不出場する場合のみCS欄にCSと入力して下さい。	エントリー	リレー	集計	7月5日(日)	2009/06/16
4409707	2009年度(平成21年度)大分県選手権水泳競技大会兼 第64回国民体育大会県予選会	エントリー	リレー	集計	7月11日(土)~12日(日)	2009/06/26
3009709	第62回和歌山県選手権水泳競技大会	エントリー	リレー	集計	7月26日(日)~27日(月)	2009/07/10
2809701	平成21年度兵庫県選手権水泳競技大会	エントリー	リレー	集計	8月1日(土)~2日(日)	2009/07/14
2809702	平成21年度兵庫県短水路選手権水泳競技大会	エントリー	リレー	集計	1月23日(土)~24日(日)	2010/01/05
3009717	第37回和歌山県短水路選手権水泳競技大会	エントリー	リレー	集計	1月23日(土)~24日(日)	2010/01/07

リレーのエントリーは、ここをクリック!

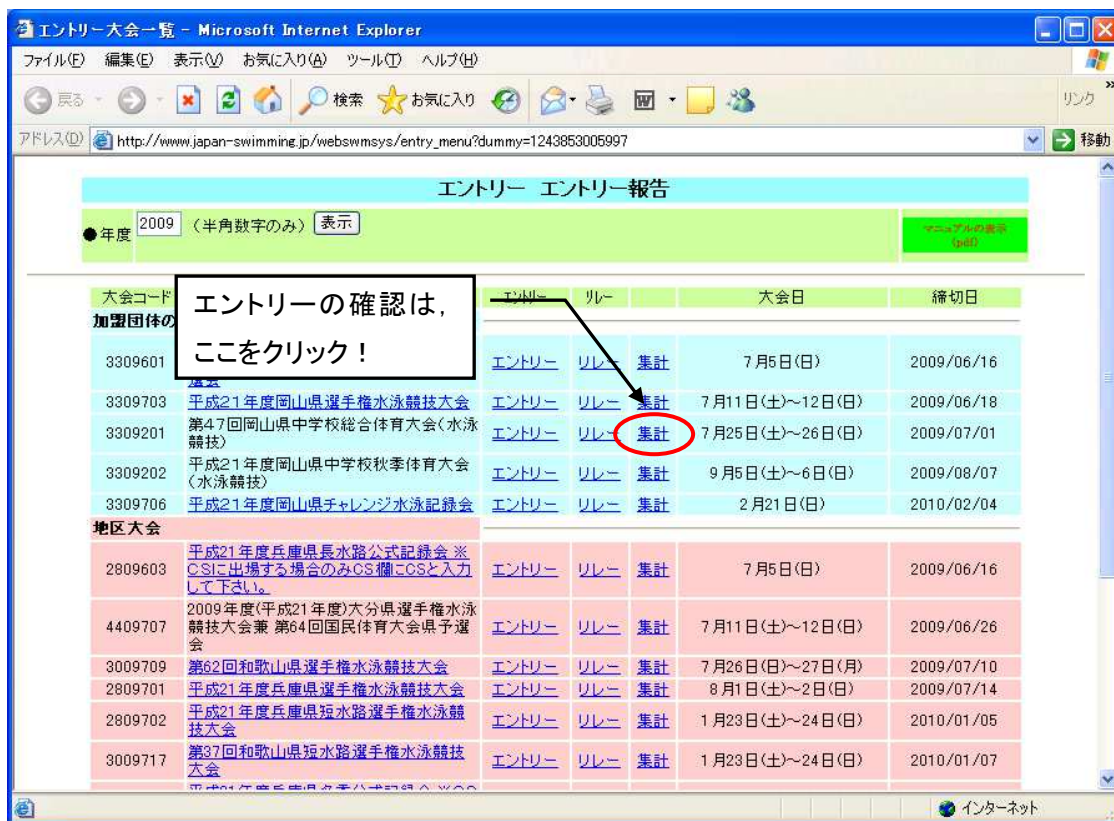
⑨ リレーエントリーの画面にかわるので、□にチェックを入れる。一番下のわくにエントリータイムを入力する。エントリーが完了したら確認後、必ず「登録」ボタンをクリックすること。

The screenshot shows a web browser window titled "リレーチームエントリー - Microsoft Internet Explorer". The address bar shows a URL from "http://www.japan-swimming.jp/". The page content includes a header with team information: 団体番号 33K13, 団体名 倉敷市立連島中学校, チーム名 連島, チーム名カナ クラシキシツツラジマ, チーム名電光 ツラジマ. Below this is a table for entering relay entries. The table has columns for "チーム 1", "チーム 2", "チーム 3", and "チーム 4". Rows are categorized by gender (男子, 女子) and distance (400mフリー, 400m外レー). A red box highlights a checked checkbox in the "女子 400mフリー" row, with an annotation: "□にチェックを入れ、エントリータイムを入力". Another red box highlights the time "4:12.7" entered in the "チーム 1" column, with an annotation: "チェックをいれると、上から3つの項目は自動で入力されます。". At the bottom of the form, there is a "登録" button circled in red, with an annotation: "エントリーが完了したら確認後、必ず「登録」ボタンを押して下さい。押さないとエントリーが完了しません。". Below the button is a "キャンセル" button and a warning message: "ボタンを押すと、入力した内容を登録せずにエントリーを終了します。".

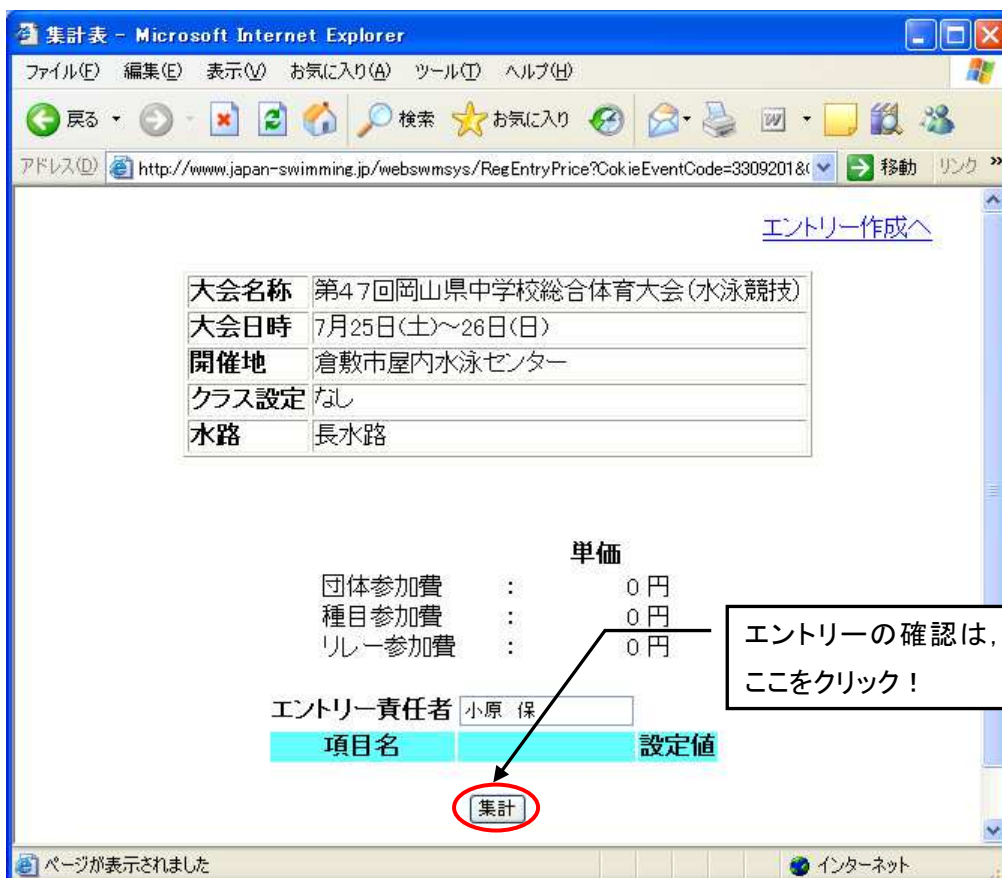


3) エントリーの確認

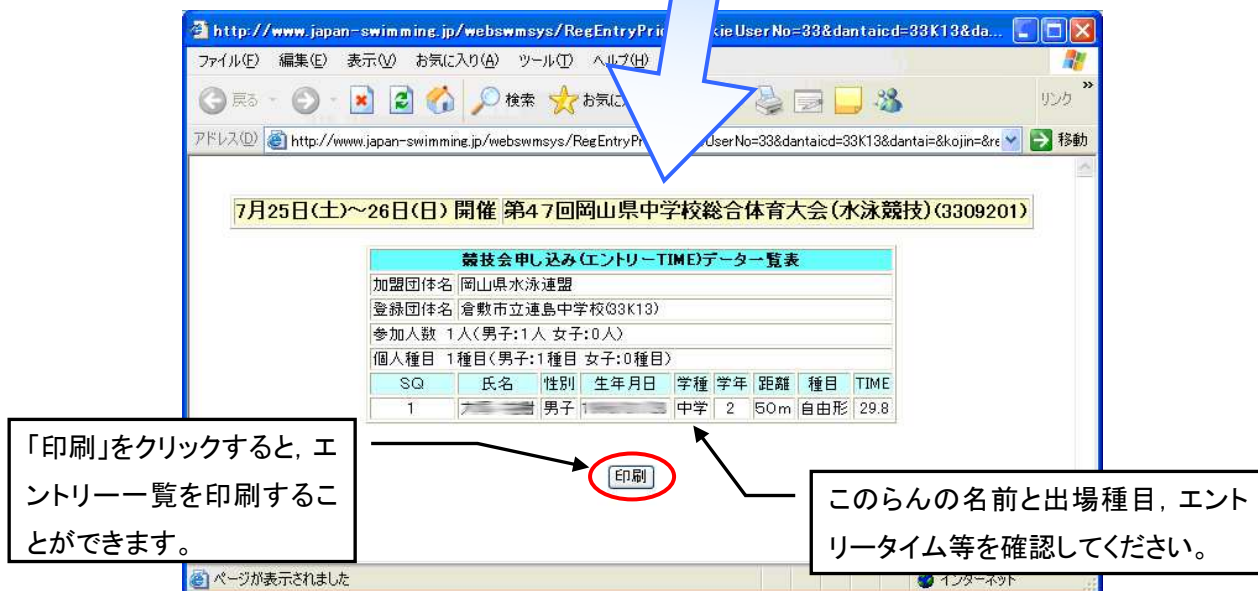
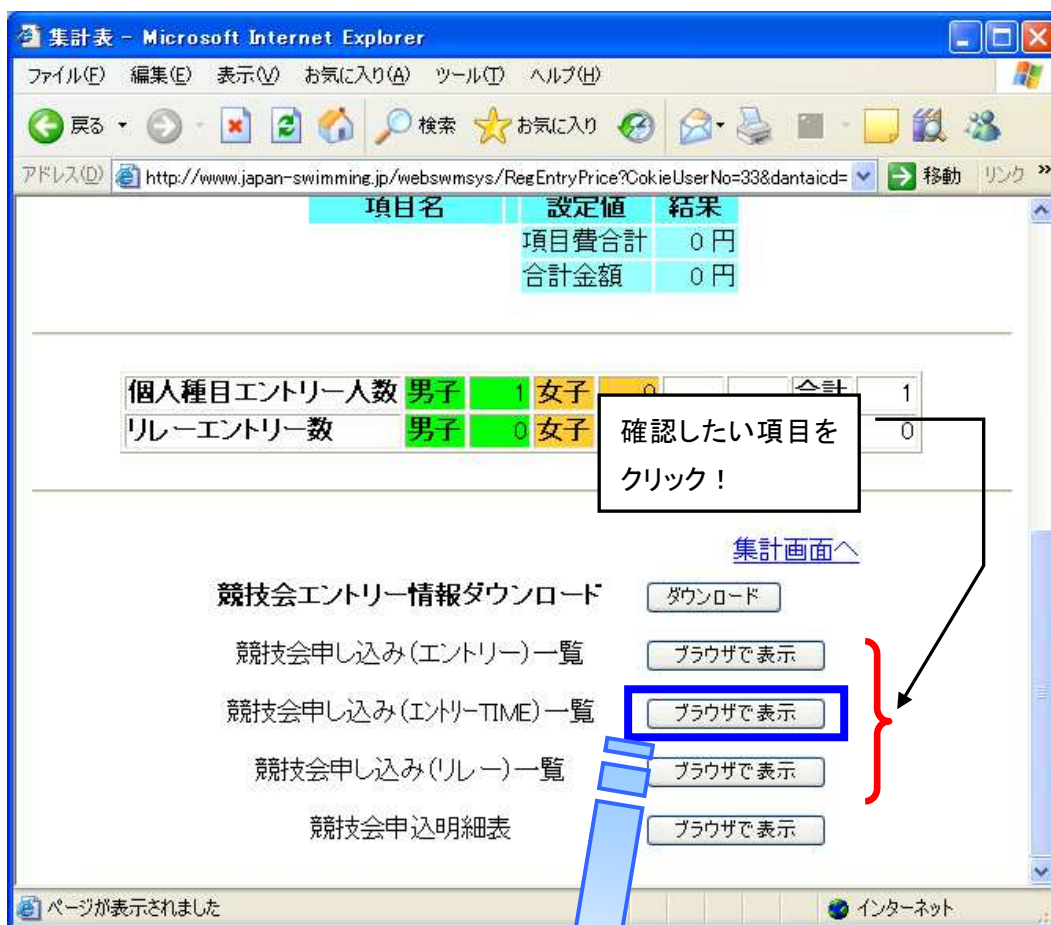
- ⑩ 「エントリー エントリー報告」の画面が表示されたら、エントリーの確認をしたい大会の集計をクリックする。



- ⑪ 集計表の画面が表示されるので、一番下にある集計をクリックする。



- ⑫ 画面下に「競技会申し込み一覧」が表示されるので、確認したい項目の「ブラウザで表示」をクリックし、確認する。不備があればエントリーのやり直しを行う。



※ **出力(印刷)は、A4横**でお願いします。

以上で大会エントリーの完了です。多くの入力作業、ありがとうございました。

「団体登録」「競技者登録」の方法については、県中体連水泳部 Web ページをご覧ください。